


Utiliser sa ligne fixe depuis un Smartphone et superviser comme au bureau



1 Pour une utilisation de votre ligne fixe en 02... depuis votre Smartphone,

il faut pour cela, télécharger sur votre Smartphone et depuis votre Play Store (Android) ou App Store (Apple) télécharger l'application **GS Wave**.



L'application installée, vous devez aller sur **Paramètres**,
Appuyer sur le « + » en bleu en haut à droite
Choisir la Ligne **Compte SIP**



Sur la ligne **Nom du compte** : Vous inscrivez le Login fourni
A la ligne **Serveur SIP** vous inscrivez le nom du serveur fourni
A la ligne **ID utilisateur**, vous inscrivez à nouveau votre login fourni
Idem à la ligne **ID d'authentification**
A la ligne **Mot de passe** le mot de passe fourni
Vous validez en cochant le **V** en haut à droite de l'écran.

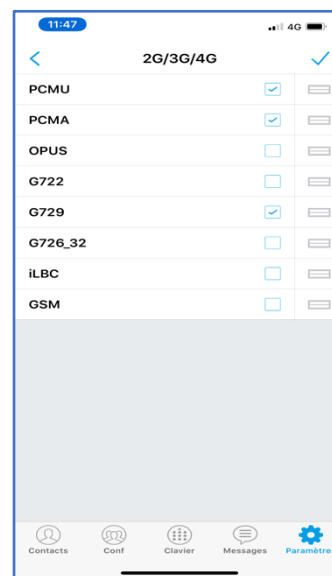
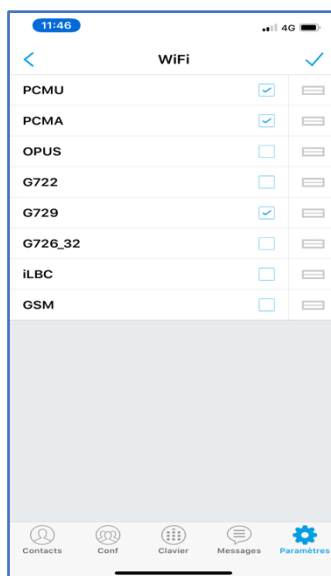
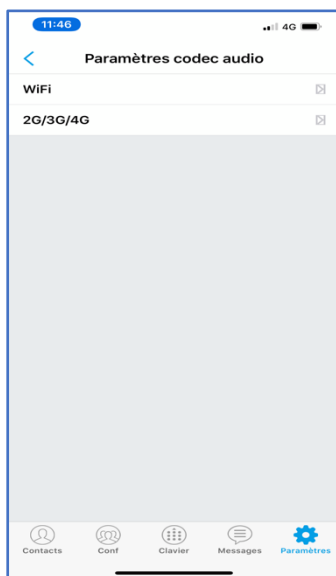
Pour appeler aussi bien depuis un Lien internet 4G que Wifi, Il faut aller dans **Paramètres Avancés** et décocher **Wifi seulement**.

RAPPEL : La qualité de votre conversation dépend du réseau 4G ou Wifi sur lequel votre smartphone est connecté.

3 Ajout du Codec Audio G729 :

Une fois le compte créé, cliquez dessus et descendre en bas sur la ligne **Parametre Codec Audio**.

Cliquer dessus et dans chaque rubrique : « **Wifi** » et « **2G/3G/4** » cocher la ligne **G729**



3 Pour connaître à distance qui de vos collaborateurs est en ligne ou non et les appeler directement en interne, il faut pour cela créer des touches de raccourci sur l'application (Supervision – BLF).

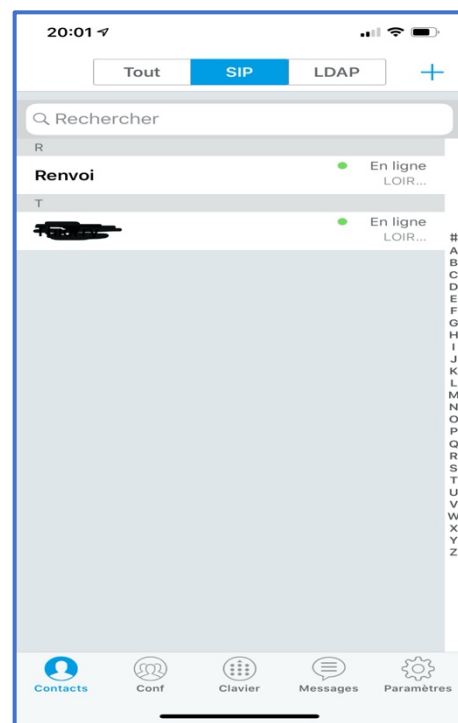


a) Ouvrir les contacts et sélectionner « SIP » dans le menu en haut.

b) Appuyer sur le « + » en haut à droite

c) Remplir le formulaire : Prénom / Nom / Numéro SIP (numéro interne)

d) Appuyer sur la « coche » en haut à droite pour sauvegarder le contact.



Ensuite aller dans **Paramètres avancés** :

Activer la coche **BLF**

Puis dans le menu BLF liste :

Cliquer sur le « + » en haut à gauche pour ajouter les contacts et autres touches créées dans la première partie (SIP)

Vous pouvez créer les touches correspondant à vos collaborateurs, en mettant bien sur leur numéro de téléphone interne, ainsi cela vous permettra de voir si la personne est en ligne ou non : vert : libre / rouge : occupé

Vous pouvez aussi créer des touches de raccourcis correspondant au Renvoi vers vos portable, ou renvoi vers répondeur ect ... (à voir avec Loire Telecom pour avoir les codes de renvois).

